

מדריך דיווח ימי מחלה – סגל אקדמי - בפורטל סגל

הסבר:

אמצעי דיווח ומעקב על ימי מחלה המדריך בתוך ומחוץ לאוניברסיטת חיפה, יוכל לעשות זאת באמצעות פורטל הסגל.

כללי

באפליקציה זו בררת המחדל היא הצגת נתוני חודש הדיווח האחרון. בכל שורה מופיעים הנתונים: מתאריך עד תאריך, סיבת היעדרות, מספר ימי היעדרות, המקור המדווח על כך. לצפייה בנתוני חודשים קודמים, ניתן לשנות או להוסיף את המועדים הנדרשים. במידה ולא מסומן ✓ בריבוע תחת עמודת "אישור", חבר הסגל לא יזוכה בימי המחלה לאותו החודש.

אופן הצפייה:

מאתר אוניברסיטת חיפה לחיצה על לשונית, אקדמיה



בחירה של אחד הלינקים, לפי הצורך:

יישומי סגל (פורטל)- גישה לפורטל מהקמפוס ולמשתמשים המחוברים לאוניברסיטה כספק אינטרנט

יישומי סגל (פורטל)- גישה לפורטל מחוץ לקמפוס פרט למשתמשים המחוברים לאוניברסיטה כספק אינטרנט

יפתח מסך הזדהות:



Single Sign On מסך הזדהות ראשי

Please log in

או להקיש פרטי משתמש

Please Enter your detail

ID Number (9 Digits): מספר תז (9 ספרות)

Password: סיסמה

[שכחתי סיסמה](#)

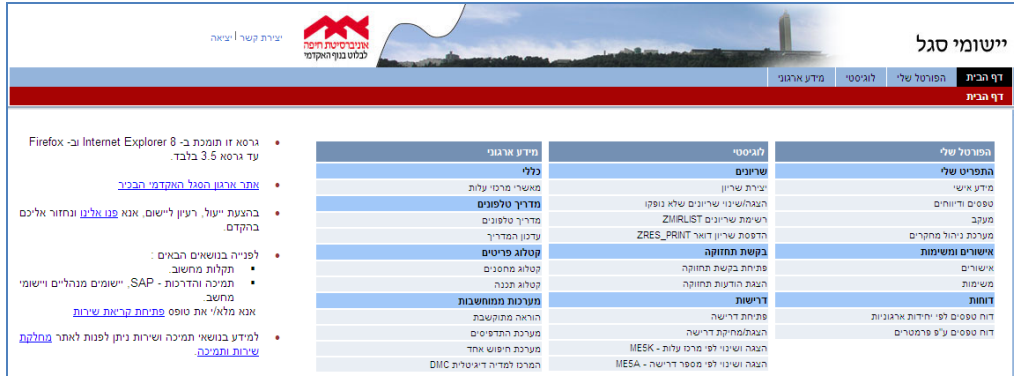
[Forgot Password](#)

Clear | נקה

Enter | כניסה

יש להכניס ת.ז וסימא (בכניסה ראשונה יש להכניס את הת.ז פעמים בעלת 9 ספרות)

לחיצה על כפתור **כניסה | Enter** יפתח המסך הבא:




The screenshot shows the main portal interface. At the top right, there are navigation tabs: "דף הבית" (Home), "הפורטל שלי" (My Portal), "לוגינטי" (Login), and "מידע ארגוני" (Organizational Info). Below these is a sidebar menu with categories like "כללי" (General), "מסלולי" (Courses), "קטלוג קורסים" (Course Catalog), "מערכות ממוחשבות" (Computerized Systems), "מיועז ארגוני" (Organizational Info), "מסלולי" (Courses), "מדרג תלמידים" (Student Levels), "עמדת המדרג" (Grade Position), "קטלוג קורסים" (Course Catalog), "קטלוג מוסמכים" (Degree Catalog), "מערכות ממוחשבות" (Computerized Systems), "הוראה ממוחשבת" (Computerized Teaching), "מערכת החדשים" (New System), "מערכת הישגים" (Achievements System), and "הפרוטוקול" (Protocol).

לחיצה על הפורטל שלי




This image shows a close-up of the navigation tabs: "דף הבית", "הפורטל שלי", "לוגינטי", and "מידע ארגוני". A mouse cursor is clicking on the "הפורטל שלי" tab.

מימין המשולש על לחיצה י"ע (טפסים ודיווחים תפריט פתיחת משמאל בתפריט)



The screenshot shows the dropdown menu for "הפורטל שלי". It includes options like "דף הבית", "התפריט שלי", "אישורים ומשימות", "דוח", "ניווט מפורט", "מידע אישי", "טפסים ודיווחים", "טופס חדש", "שינוי/ביטול טופס", and "אישור ימי מחלה".

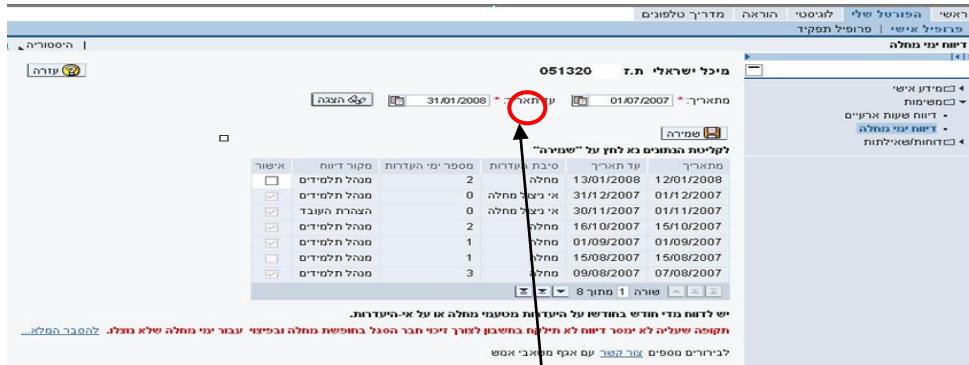



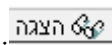
The screenshot shows a form titled "דבורה" with a table and instructions. The table has columns for "מתאריך", "עד תאריך", "סבת העדרות", "מספר ימי העדרות", "מקור דיווח", and "אישור". The table contains one row with values: "12/01/2008", "13/01/2008", "מחלה", "2", "מנהל תלמידים", and an empty checkbox. Below the table, there are instructions in Hebrew regarding the reporting process.

• לאישור הנתונים יש לסמן ✓ בריבוע תחת עמודה "אישור", ולבצע שמירה ע"י

לחיצה על **שמירה**

הצגת נתונים לתקופה אחרת:



- יש לבחור תאריך על ידי לחיצה על מקש  שבשדה התאריך. יש לבחור מועד התחלה וסיום. ניתן גם להזין ידנית את התאריכים המבוקשים.
- לאחר הזנת התאריכים יש להקיש ENTER או מקש .
- לעדכון נתונים לתקופה העולה על חודשיים יש לפנות בכתב באמצעות "צור קשר".